

TCL

FF0714WA0FR

Machine à laver frontale

7kg • 1400 trs/min

Classe A

3 programmes vapeur - Moteur inverter



Moteur Inverter BLDC

Moteur plus fiable et plus résistant.



Programmes Vapeur

Une phase de vaporisation en cours de cycle élimine les bactéries, pour un linge purifié en profondeur.



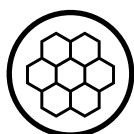
Cuve et Tambour Auto-Nettoyants

Bloc laveur breveté par TCL qui limite les résidus et dépôts à l'arrière du tambour ou en fond de cuve, pour un lave-linge plus sain et plus durable.




Fin différée jusqu'à 24H

Programmez l'heure de fin qui vous arrange, pour limiter le temps d'attente du linge humide en fin de cycle.



Tambour Alvéolé

Structure du tambour en nid d'abeille pour le respect du linge délicat.



Programme Express

Lavage rapide d'une petite quantité de linge peu sale



Détection automatique de la charge

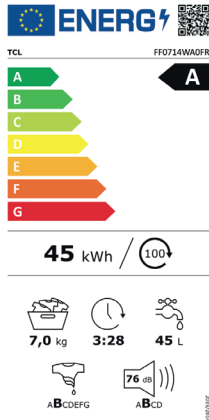
La consommation d'eau et d'électricité s'adapte automatiquement selon la quantité et la nature du linge.



Fonction pause Ajout de Linge

Possibilité d'interrompre le cycle pour rajouter un pièce de linge.

FF0714WA0FR



SPECIFICATIONS GENERALES

Capacité de chargement (lavage)	7kg
Vitesse essorage maxi. (trs/min)	1400 rpm
Volume du tambour	49L
Type d'installation	Pose libre
Type de moteur	Inverter motor
Couleur	Blanc
Couleur hublot	Black door with anti-scald cover
Type d'affichage	LED
Couleur d'affichage	Blanc

PERFORMANCE

Classe énergétique	A
Consommation d'énergie pour 100 cycles	45 kWh
Programme Eco 40-60	
Consommation d'eau du Programme Eco 40-60	45 L
Durée des programmes standards	03:28 h.m
Classe d'efficacité d'essorage	B
Niveau sonore	76 dB
Classe d'émission de bruit	B

FONCTIONS

Fonction Pause /Rajout de linge	Oui
Eclairage Tambour	-
Spray Wash	-
Auto Dose	-
Verrouillage enfant	Oui
Salissure+	-
Mémoire de mise hors tension	Oui
Contrôle anti-mousse	Oui
Contrôle anti-débordement	Oui
Contrôle anti-surchauffe	Oui
Contrôle anti-balourd	Oui
Type de tambour	Alvéolé
Affichage du temps restant	Oui
Arrêt indicateur sonore	Oui
Fin différée	3-24h

PROGRAMMES

Prélavage	Oui
ECO 40-60	Oui
20°C	Oui
Couleur foncée	-
Chemise	Oui
Intensif	Oui
Linge de maison	Oui
Super rapide	Oui
Entretien machine	Oui
Essorage	Oui
Rinçage + Essorage	Oui
Textiles mélangés	Oui
Coton	Oui
Synthétique	-
Laine	Oui
Anti-allergie	Oui
Délicat	Oui
Sportswear	Oui
Jeans	-
Duvet	-

SPECIFICATIONS TECHNIQUES

Alimentation	220-240V~50Hz
Puissance	2300 W
Longueur du câble d'alimentation	150 cm
Dimensions du produit (L x H x P)	595 / 850 / 495 mm
Dimensions du produit emballé (L x H x P)	660 / 550 / 890 mm
Poids net / Poids brut	57 / 60 kg
EAN	8720568102719