


Inox/Verre noir 90

Inox/Verre noir 60



Bandeau : inox/verre noir
Cheminée : Inox



Arrêt temporisé modulable de 1 à 9 minutes

Commandes sensibles pour un réglage du bout des doigts

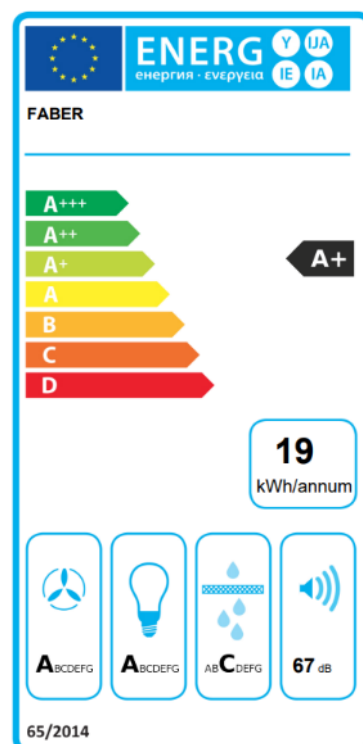


Eclairage LED alliant puissance et efficacité énergétique

Caractéristiques & performance

Commandes & éclairage				
Type de commandes	Sensitives			
Nombre de vitesse	3			
Nombre de lampes	2			
Puissance par lampe	1,5W			
Type de lampes	LED			
Température de couleur	5500 K			
Performance				
Nombre de moteur	1			
	min	moy	max	int
Débit d'aspiration d'air (m³/h)	240	400	530	-
Puissance moteur (W)	15	35	70	-
Pression moteur (Pa)	80	180	210	-
Niveau sonore* (db(A))	49	60	67	-
Filtration				
Nombre de filtres à graisse	3			
Matériau du filtre à graisse	Aluminium			
Filtre à charbon	En option			

Etiquette énergie



Dimensions

Dimensions du produit (sans cheminée – H x L x P – mm) 528 x 585 / 895 x 500

Dimensions du produit emballé (H x L x P – mm) 570 x 655 / 955 x 380

Hauteur de la cheminée mini-maxi (mm) 528 - 978

Poids brut (kg) 13,5 / 16,5

Poids net (kg) 11,5 / 13,5

Installation

Mode de fonctionnement Evacuation ou recyclage

Installation possible sans la cheminée Non

Hauteur de pose 650 mm minimum du plan de cuisson

Clapet anti retour/réducteur Oui

Déфлекteur Non

Diamètre de sortie Ø 150 mm à la sortie du moteur

Fréquence (Hz) 50

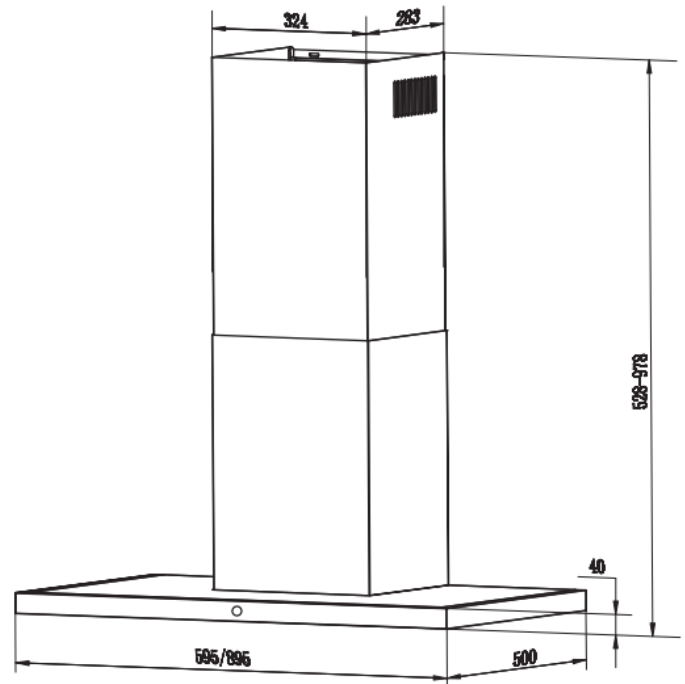
Fusible (A) 10

Tension (V) 220 – 240

Cordon électrique Inclus

Prise EU

Schéma technique



Codes

Désignation	FUN	EAN
TSPG 600 Inox/Verre noir	325.0568.810	7612985649933
TSPG 900 Inox/Verre noir	325.0568.811	7612985649940

Accessoires

Filtres à charbon
112.0569.559

Déфлекteur
112.0571.150

